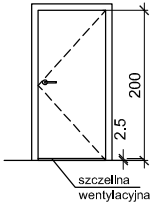
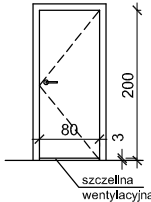
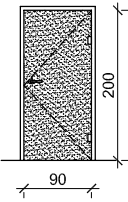
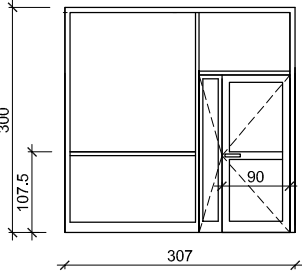
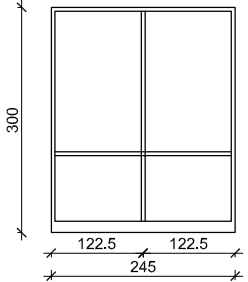


OZNACZENIE	DRZWI WEWNĘTRZNE					
	D2/III		D3/III		D18/III	
uwaga: grubość skrzydła drzwi po otwarciu nie może pomniejszać podanej szerokości otworu w świetle ościeżnicy						
	szczelna wentylacyjna		szczelna wentylacyjna			
wymiary skrzydła - w świetle ościeżnicy	90/200		80/200		90/200	
lewe/prawe	L	P	L	P	L	P
PRZYZIEMIE	-	-	-	-	-	-
I PIĘTRO	1	1	-	2	1	2
II PIĘTRO	-	-	-	-	-	-
razem:	2		2		3	
uwagi	<ul style="list-style-type: none"> <li>- drzwi pełne aluminiowe</li> <li>- system profili aluminiowych bez izolacji termicznej</li> <li>- wypełnienie: blacha alu</li> <li>- głębokość konstrukcyjna ościeżnicy i skrzydła 52mm</li> <li>- kolor RAL 7015</li> <li>- samozamykacz</li> <li>- szczelna wentylacyjna szer. 2,5cm</li> </ul>		<ul style="list-style-type: none"> <li>- drzwi pełne aluminiowe</li> <li>- system profili aluminiowych bez izolacji termicznej</li> <li>- wypełnienie: blacha alu</li> <li>- głębokość konstrukcyjna ościeżnicy i skrzydła 52mm</li> <li>- kolor RAL 7015</li> <li>- samozamykacz</li> <li>- szczelna wentylacyjna szer. 3cm (podcięcie skrzydła)</li> </ul>		<ul style="list-style-type: none"> <li>- drzwi systemowe do sauny, łączn parowej, szkło hartowane, z samozamykaczem, rama aluminiowa malowana RAL 7015</li> </ul>	

OZNACZENIE	PRZESZKLENIE WEWNĘTRZNE	
	A1/ III	A2/ III
WIDOK		
wymiary w świetle otworu	307/300 ( skrzydła drzwi 90L+30P/210)	245/300
I PIĘTRO	1	3
II PIĘTRO	-	-
razem:	1 szt.	3 szt.
uwagi	<ul style="list-style-type: none"> <li>- system profili aluminiowych</li> <li>- drzwi aluminiowe przeszklone , szkło bezpieczne</li> <li>- głębokość konstrukcyjna ościeżnicy 78mm;</li> <li>- kolor ciemnoszary RAL 7015</li> <li>- wypełnienie kwater stałych : szkło o właściwościach ognioodpornych</li> <li>- samozamykacz</li> </ul> <p><b>kwatery stałe EI 30 , drzwi bezkaszowe</b></p>	<ul style="list-style-type: none"> <li>- system profili aluminiowych</li> <li>- głębokość konstrukcyjna ościeżnicy 78mm;</li> <li>- kolor ciemnoszary RAL 7015</li> <li>- wypełnienie: szkło o właściwościach ognioodpornych</li> </ul> <p><b>EI 30</b></p> <p>uwaga : 1 szt. przeszklenia A2/ III połączona narożnikowo z przeszkleniem A1/III!</p>
	- elementy aluminiowe zabezpieczone dla środowiska C-4 (korozyjne środowisko hali basenowej)	

#### UWAGA !

- 1.Wymiary otworów sprawdzić po wykonaniu prac budowlanych.
2. Podane wymiary skrzydeł drzwi są wymiarami w świetle przejścia, nie mogą być zawężane elementami konstrukcji.
- 3.Klamki-kolor ciemnoszary RAL 7015

		"MWM" Sp. z o.o. Sp.K. GLIWICE Biuro Projektów ul. Grotgера 35, 44-100 Gliwice tel/fax 032 279 05 48 e-mail: biuro@mwm.pl	
Inwestycja (nazwa i adres) <b>48-340 GŁUCHOŁĄZY, UL. MONIUSZKI, DZ. NR 1273, 1275, 1246/2, 1233/1, 1271, 1270, 1269, 1268, 1234/8, 1246/3, 1228/2 OBR. GŁUCHOŁĄZY</b>		Inwestor (nazwa i adres) <b>GINA GŁUCHOŁĄZY RYNEK 14, 48-340 GŁUCHOŁĄZY</b>	
Tytuł projektu <b>PROJEKT WYKONAWCZY - ZADANIE III</b>		Tytuł rysunku <b>ZESTAWIENIE DRZWI I ŚCIANEK ALU</b>	
Oznaczenie projektu <b>KT-284 PW AB</b>		Kolejny nr rysunku <b>6</b>	
Data <b>06.2019</b>		Skala <b>1:100</b>	
Nr zlecena/KT <b>KT-284</b>		Stadium <b>PW</b>	
Branża <b>AB</b>		Nr kolejny <b>6</b>	
Arkusz <b>6</b>		Zmiana	
mgr inż. arch. ANNA PRZYBYŁA upr.bud.nr 5/08/SLOKK		mgr inż. arch. ANNA PRZYBYŁA upr.bud.nr 5/08/SLOKK	
Autor/Projektant		Opracował	
Autor/Projektant		Sprawdzający	
WŁAŚCIELEM PRAW DO NINIEJSZEGO RYSUNKU JEST PRZEDSIĘBIORSTWO "MWM" Sp. z o.o. w Gliwicach PUBLIKOWANIE, POWIĘLANIE I WPROWADZANIE ZMIAN BEZ PISEMNEJ ZGODY JEST ZABRONIONE			